






	ŚCIANY ISTNIEJĄCE
	ISTNIEJĄCA ŚCIANA REI120
	ŚCIANY I ELEMENTY DO ROZBIÓRKI
	ELEMENTY PROJEKTOWANE
	ELEMENTY DO DEMONTAŻU I PONOWNEGO MONTAŻU
	IZOLACJA ZE STYROPIANU $\lambda=0,032 \text{ W/mK}$ - 15 CM
	IZOLACJA Z WELNY MINERALNEJ (SKALNEJ) $\lambda=0,032 \text{ W/mK}$ - 15 CM
	PROJEKTOWANE PILASTRY Z BŁOCKÓW GAZOBET. KLASY 600 $U=0,19, \text{ WxK/m}^2$ , REI 120

